

GOLF de la PRESQU'ILE du COTENTIN

C a r n e t d e P a r c o u r s

18 TROUS

PAR  
72

FONTENAY-SUR-MER

[www.golf-cotentin.com](http://www.golf-cotentin.com)

# Edito

---

Bienvenue au Golf de la Presqu'île du Cotentin !

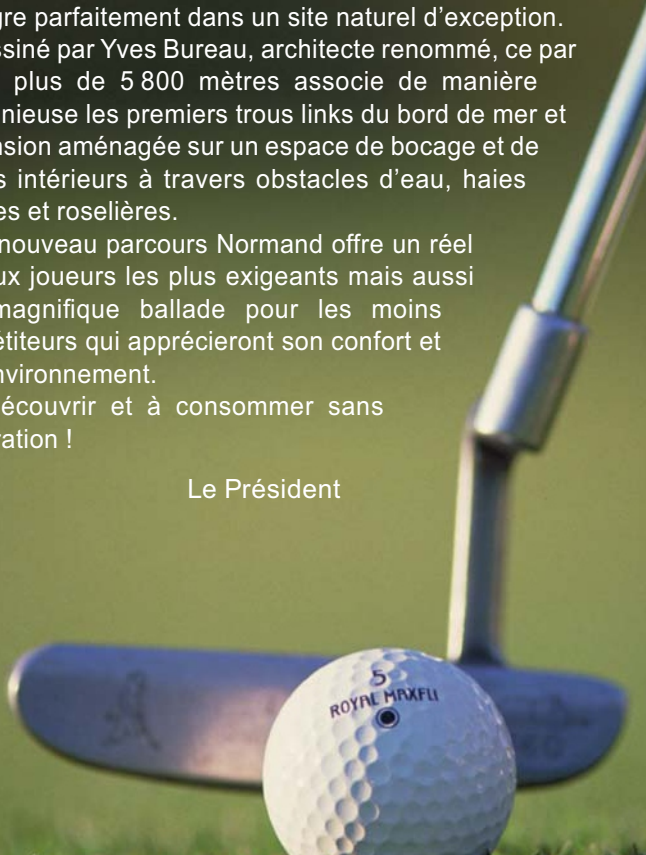
Aménagé sur une cinquantaine d'hectares entre littoral dunaire et marais du Cotentin, le parcours de la Presqu'île s'intègre parfaitement dans un site naturel d'exception.

Dessiné par Yves Bureau, architecte renommé, ce par 72 de plus de 5 800 mètres associe de manière harmonieuse les premiers trous links du bord de mer et l'extension aménagée sur un espace de bocage et de marais intérieurs à travers obstacles d'eau, haies touffues et roselières.

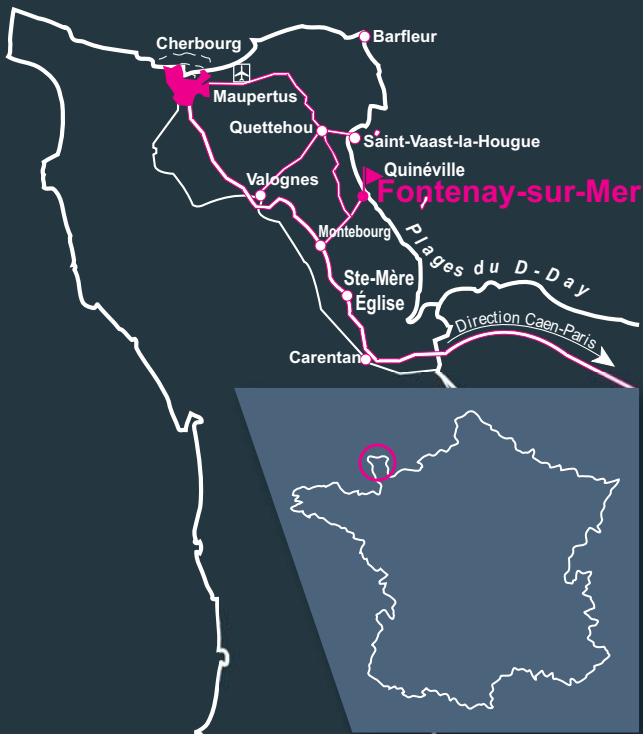
Ce nouveau parcours Normand offre un réel défi aux joueurs les plus exigeants mais aussi une magnifique ballade pour les moins compétiteurs qui apprécieront son confort et son environnement.

A découvrir et à consommer sans modération !

Le Président



www.golf-cotentin.com



**GOLF DE LA PRESQU'ÎLE DU COTENTIN**

1, La Brèche

**50310 FONTENAY-SUR-MER**

Tél. : 02 33 21 44 27

contact@golf-cotentin.com

MER



# Règles Locales

## **Obstructions amovibles**

Les pierres et les coquillages dans les bunkers.

## **Obstructions inamovibles**

Les têtes d'arrosage de green.

Protection des jeunes arbres identifiés par un tuteur ou un grillage de protection.

**ZES** Zone écologiquement sensible déterminée par des piquets bleus et triangles verts.

L'entrée dans la zone est interdite. La règle s'applique selon un obstacle d'eau latéral.

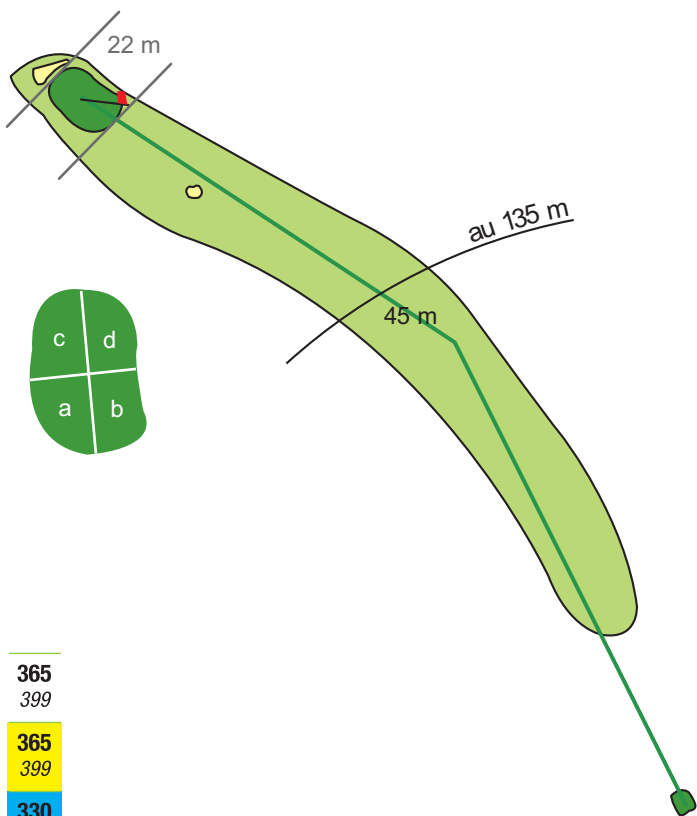
Trous N° 6 - 9 - 15.

On place la balle sur le fairway.



# TROU N°1 Mouette

PAR 4 HCP 10



365  
399

365  
399

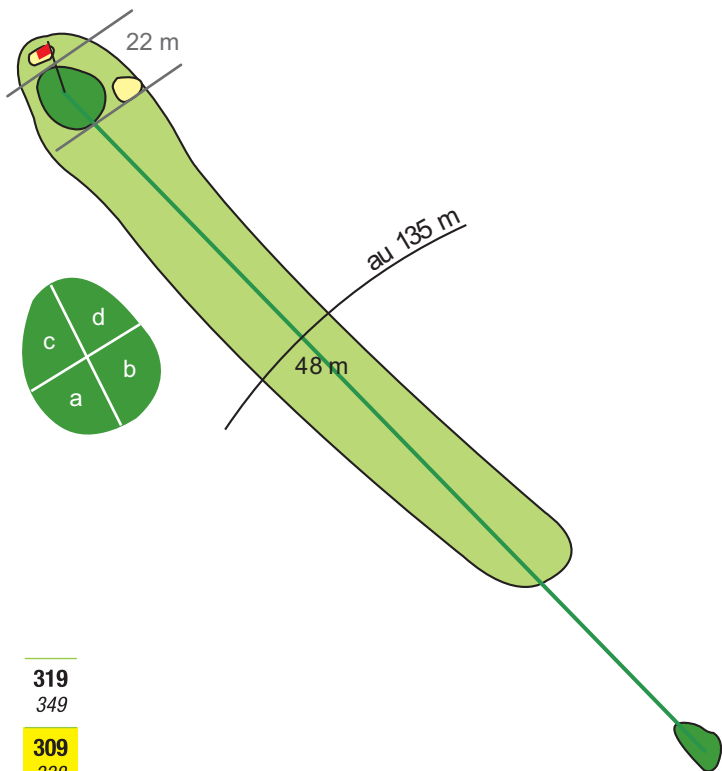
330  
361

323  
353

Pour débuter votre partie un solide Par 4 en léger dog-leg gauche avec un hors limite tout le long à gauche et qui se prolonge derrière le green. Après un bon drive, le deuxième coup exige de la précision avec un green peu défendu mais étroit.

# TROU N°2 Busard

PAR 4 HCP 14



**319**  
349

**309**  
338

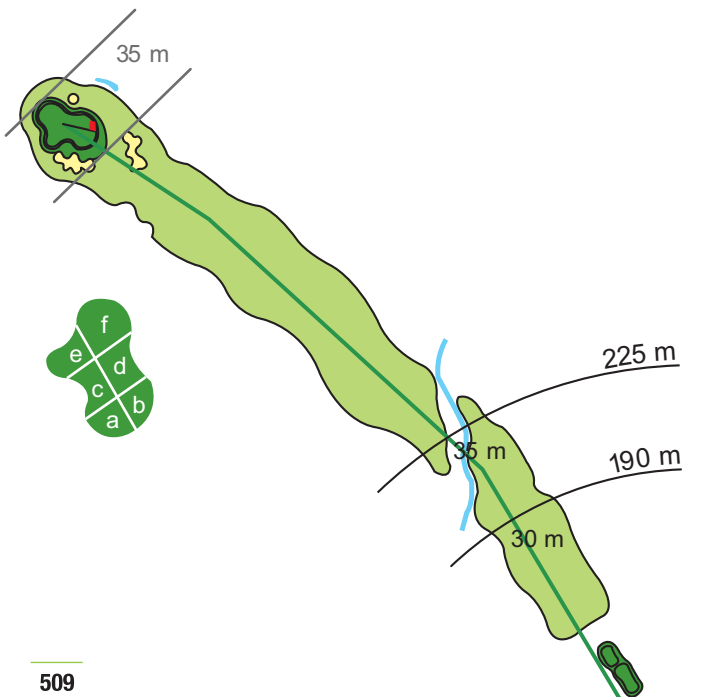
**278**  
304

**278**  
304

La perspective semble tranquille malgré le hors limite, le rough à gauche et les deux bunkers peu visibles sur la droite du fairway. Le 2ème coup impose un minimum de vigilance avec un green en double plateau très pentu. Etudiez bien la pente et affutez votre putting.

# TROU N°3 Tadorne

PAR 5 HCP 2



509  
557

485  
530

456  
499

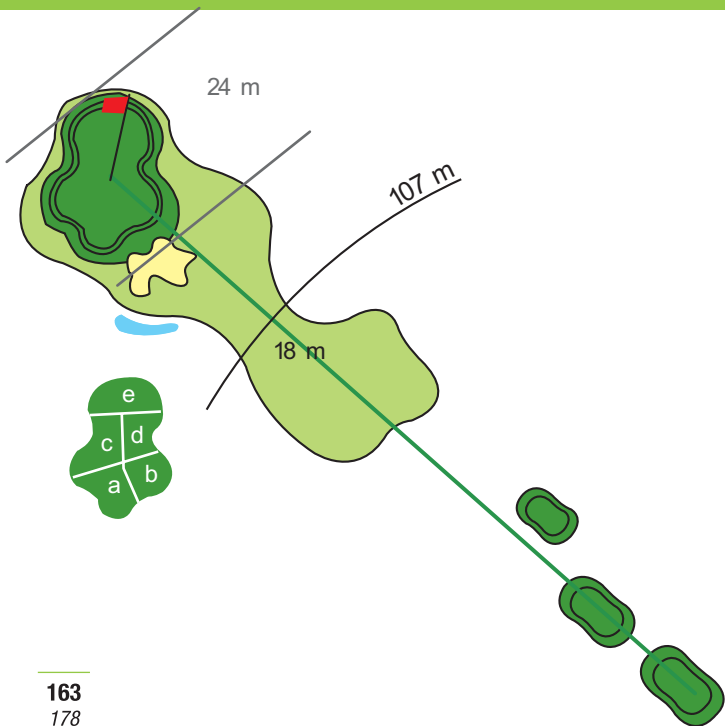
420  
459

Vous entrez de plain pied dans l'extension. Ce long par 5 avec un hors limite à gauche, le plan d'eau à droite et le ruisseau frontal qui serpente au-delà des 230 mètres exige une bonne maîtrise pour poser sa balle sur le fairway entre les haies. Un bois 3 peut s'avérer une option sage pour les frappeurs. A l'exception du hors limite à gauche qui se prolonge jusqu'au green, le deuxième coup offre plus de confort. Le grand green surélevé est défendu par 3 imposants bunkers.



## TROU N°4

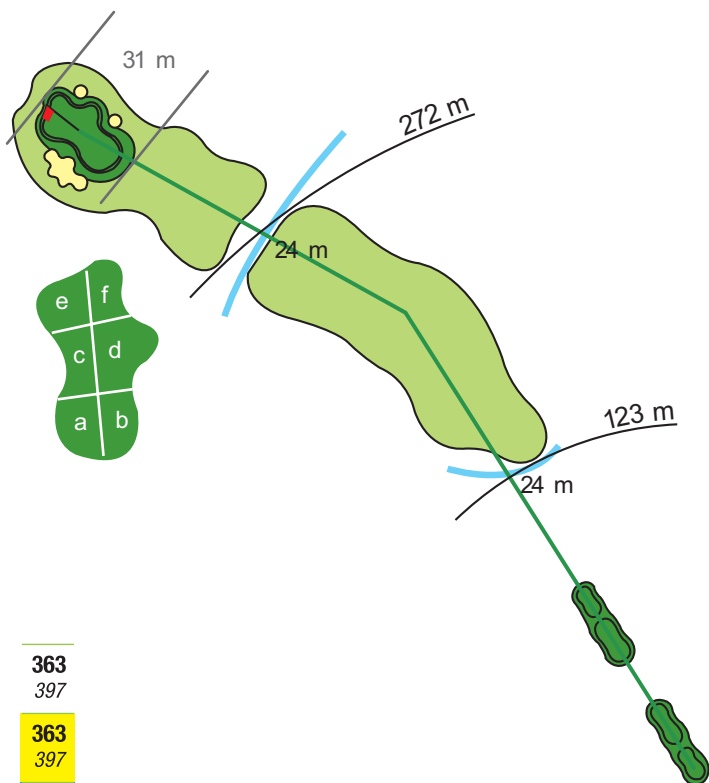
## Bécassine

PAR  
3HCP  
6**163**  
178**158**  
173**138**  
151**138**  
151

Un beau par 3 pour vous reposer... pas si sûr avec le hors limite à gauche, le ruisseau à droite et un imposant bunker frontal devant le green; le choix du club est déterminant pour porter sa balle au green. Attention de ne pas jouer trop long car la roselière est accueillante !

# TROU N°5 Vanneau

PAR 4 HCP 8



**363**  
397

**363**  
397

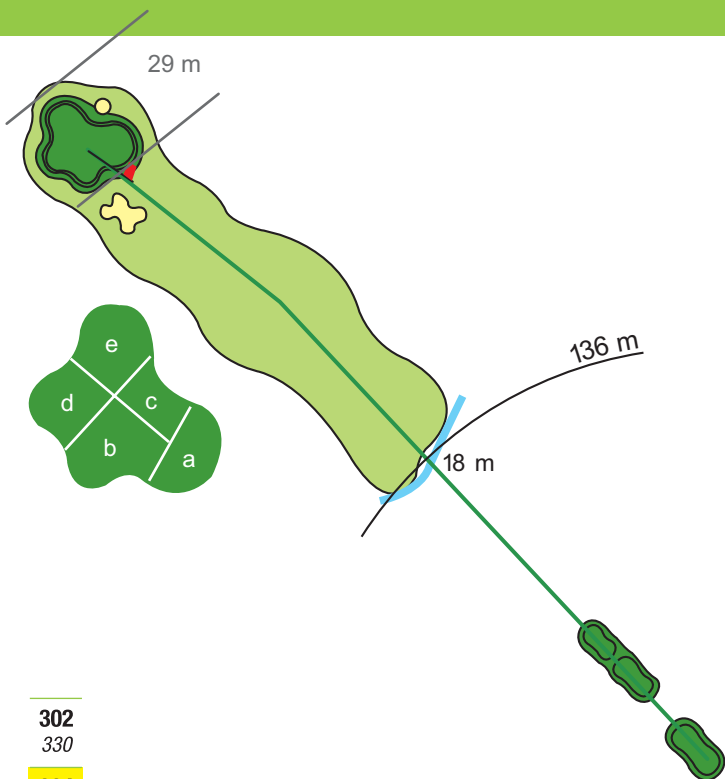
**310**  
339

**288**  
315

Long par 4 en dog-leg avec un hors limite à gauche. Soignez votre mise en jeu pour vous présenter dans la trouée entre les haies bocagères. Après une bon drive, pas d'excès de confiance sur le second coup, avec une jolie pièce d'eau et 2 bunkers à gauche du green.

# TROU N°6 Courlis

PAR 4 HCP 12



302  
330

294  
321

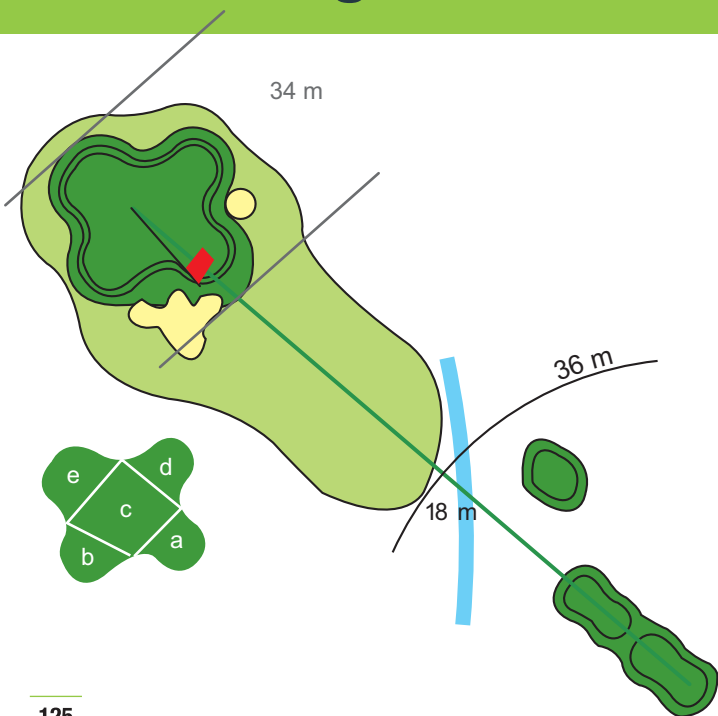
262  
287

243  
266

L'orientation trompeuse des départs nécessite un bon alignement pour jouer sa balle au-delà des haies bocagères. Un peu de vigilance pour les gros frappeurs avec la petite pièce d'eau sur la gauche du fairway.

# TROU N°7 Aigrette

PAR 3 HCP 18



125  
137

125  
137

106  
116

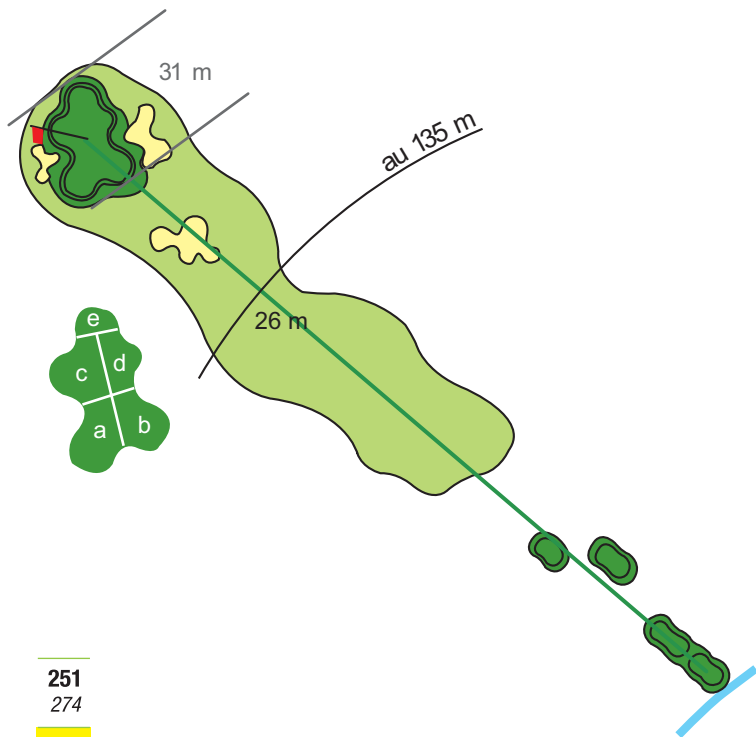
106  
116

Malgré le plan d'eau à gauche et les deux bunkers frontaux un peu de répit avec ce par 3 sans grande difficulté. Ne soyez pas trop long un ruisseau vous attend à l'arrière du green.

# TROU N°8 Bernache

PAR  
4

HCP  
16



251  
274

251  
274

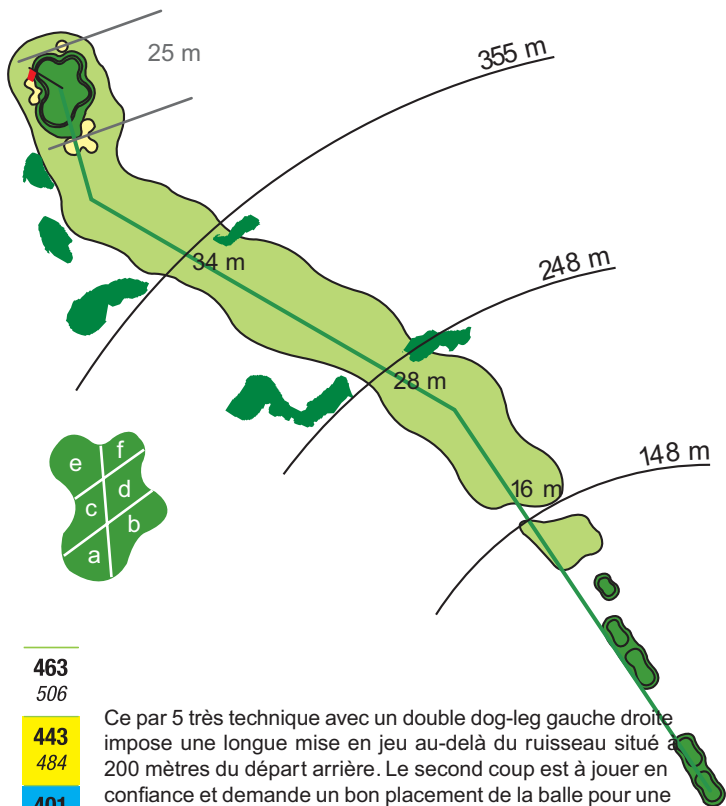
236  
258

207  
226

On continue à se reposer et on envisage déjà une meilleure carte en abordant ce petit Par 4 sans grande difficulté. Les joueurs longs laisseront le driver dans le sac pour la mise en jeu sous peine d'aller faire des châteaux de sable.

# TROU N°9 Siffleur

PAR 5 HCP 4



**463**  
506

**443**  
484

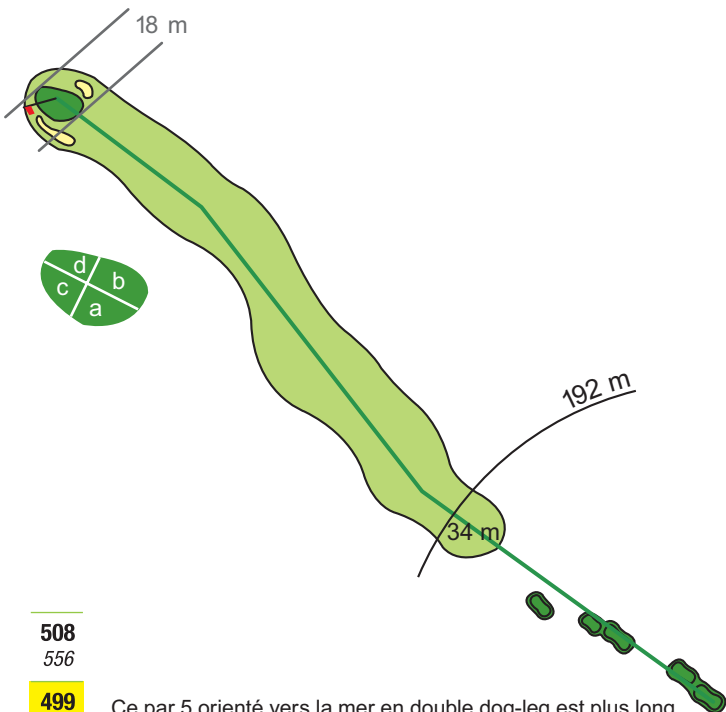
**401**  
439

**379**  
414

Ce par 5 très technique avec un double dog-leg gauche droite impose une longue mise en jeu au-delà du ruisseau situé à 200 mètres du départ arrière. Le second coup est à jouer en confiance et demande un bon placement de la balle pour une attaque du green plus confortable. Très proche de la roselière, le green surélevé est très bien défendu par trois profonds bunkers. Avis aux frappeurs : avec la recherche du green en deux : vous risquez bien des désillusions.

# TROU N°10 Goéland

PAR 5 HCP 7



508  
556

499  
546

455  
498

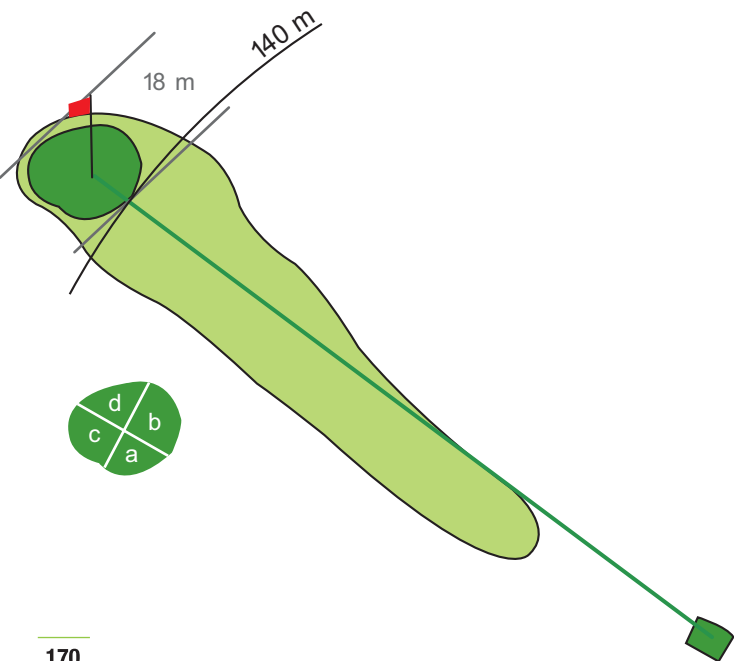
443  
484

Ce par 5 orienté vers la mer en double dog-leg est plus long mais moins technique que le précédent. Un hors limite à gauche vous emmène du départ et se prolonge jusqu'à l'arrière du green. Avec le vent d'amont, c'est quelque chose ! Avec ce petit green en aveugle niché entre trois profonds bunkers, la lecture de la position du drapeau s'avère parfois très difficile. Méfiance pour l'approche !

# TROU N°11 Chipeau

PAR  
3

HCP  
15



**170**  
186

**170**  
186

**149**  
163

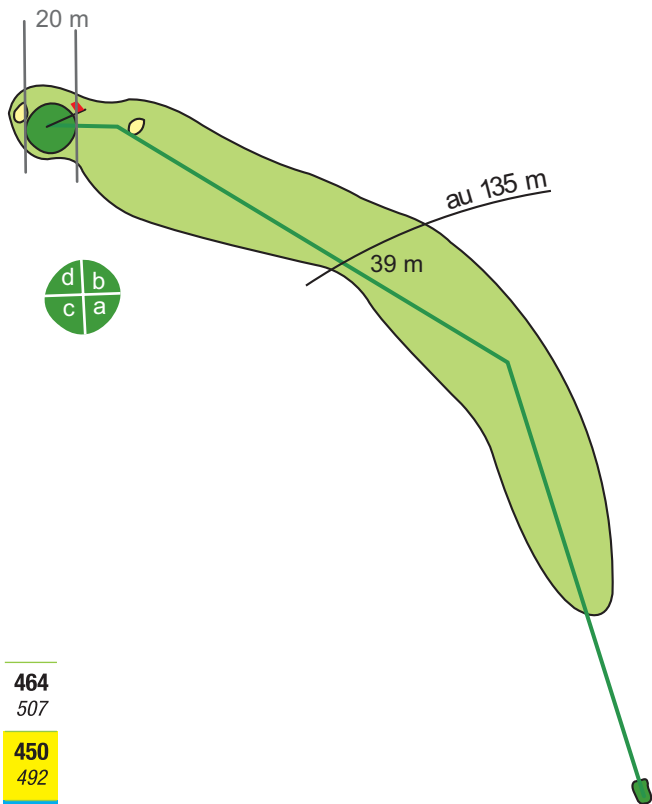
**117**  
128

Ce par 3 avec un hors limite à gauche le long du littoral et un énorme trou d'herbe devant le green que l'on distingue difficilement du départ arrière exige un coup parfait pour assurer le par. A défaut, vous pourrez toujours admirer le paysage côtier avec le fort de la Hougue et les îles Saint-Marcouf.



# TROU N°12 Colvert

PAR 5 HCP 9



464  
507

450  
492

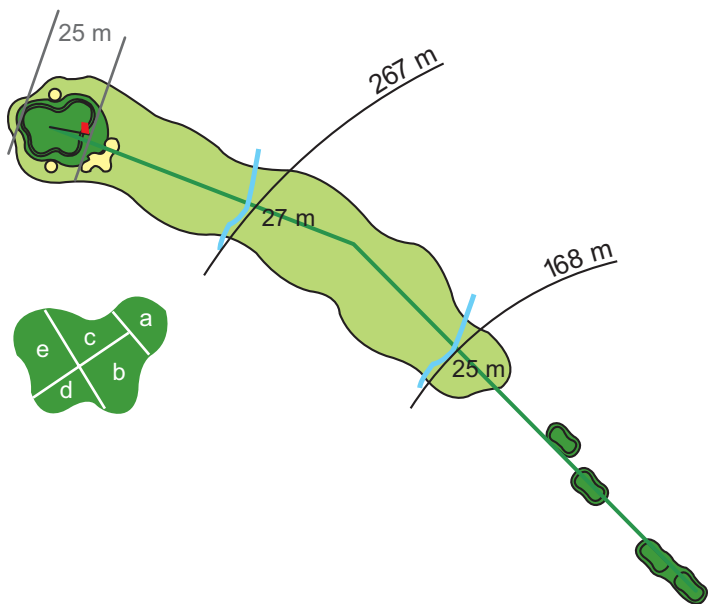
374  
409

374  
409

Ce Par 5 assez court en léger dog-leg gauche se laisse facilement apprivoiser si on évite le rough à gauche. L'approche sera déterminante pour espérer un bon score car de multiples bunkers se cachent sur l'arrière du green surélevé.

# TROU N°13 Pilet

PAR 4 HCP 3



**357**  
390

**336**  
367

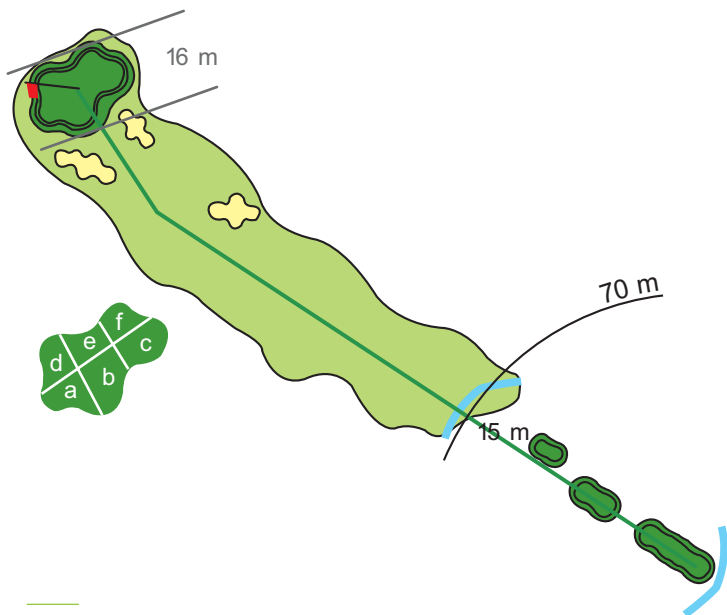
**293**  
320

**267**  
292

Très beau départ avec de l'eau à droite et une belle haie touffue à gauche. Il faut déposer un très bon drive sur la partie droite du fairway sinon l'attaque du green sera ardue par les arbres et le dog-leg à gauche. Le green très bien défendu révèle des pentes piégeuses. Sur ce trou, c'est tout ou rien...

# TROU N°14 Héron

PAR 4 HCP 13



262  
287

262  
287

251  
274

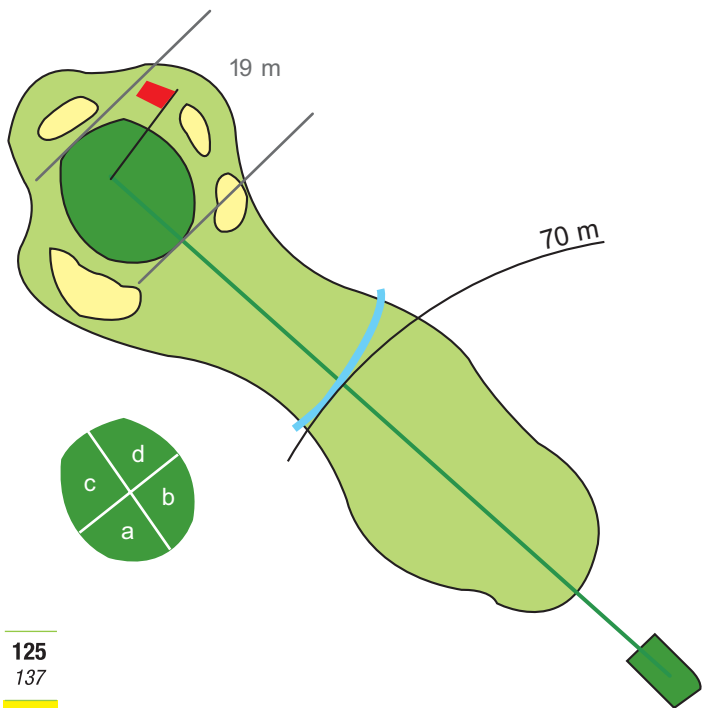
227  
248

Ce par 4 court, est certainement l'un des plus jolis trous du parcours. Tel un écrin, les haies bocagères à gauche et le plan d'eau à droite enserrant un green large mais peu profond. Avec l'énorme bunker devant le green, il ne faut pas se tromper de club !

# TROU N°15 Souchet

PAR  
3

HCP  
17



125  
137

125  
137

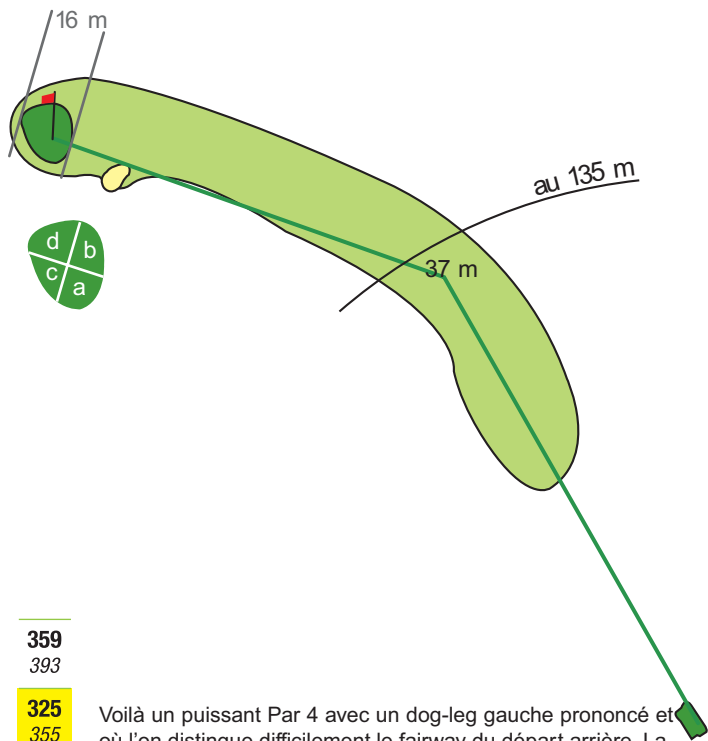
125  
137

125  
137

Par 3 assez court avec un départ qui surplombe le green. Le birdie est à portée de club si vous ne visitez pas l'un des nombreux bunkers qui défendent courageusement le green !

# TROU N°16 Oie

PAR 4 HCP 1



359  
393

325  
355

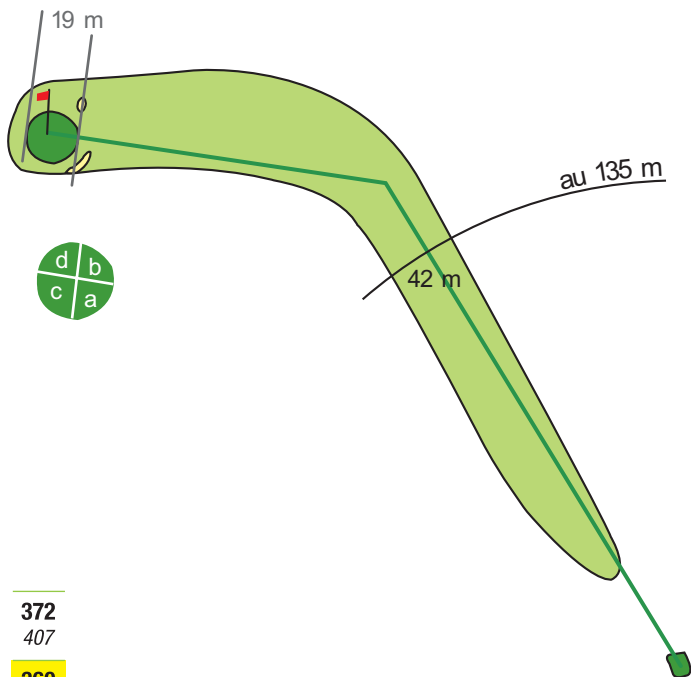
287  
314

287  
314

Voilà un puissant Par 4 avec un dog-leg gauche prononcé et où l'on distingue difficilement le fairway du départ arrière. La retombée de balle est essentielle tant l'attaque de ce petit green en surplomb est compliquée par la présence d'un redoutable bunker qui vous attend sur le devant gauche du green. Véritable signature de l'ancien parcours, ce trou reste un réel défi. Un bogey est un résultat honorable.

# TROU N°17 Sarcelle

PAR 4 HCP 5



372  
407

360  
394

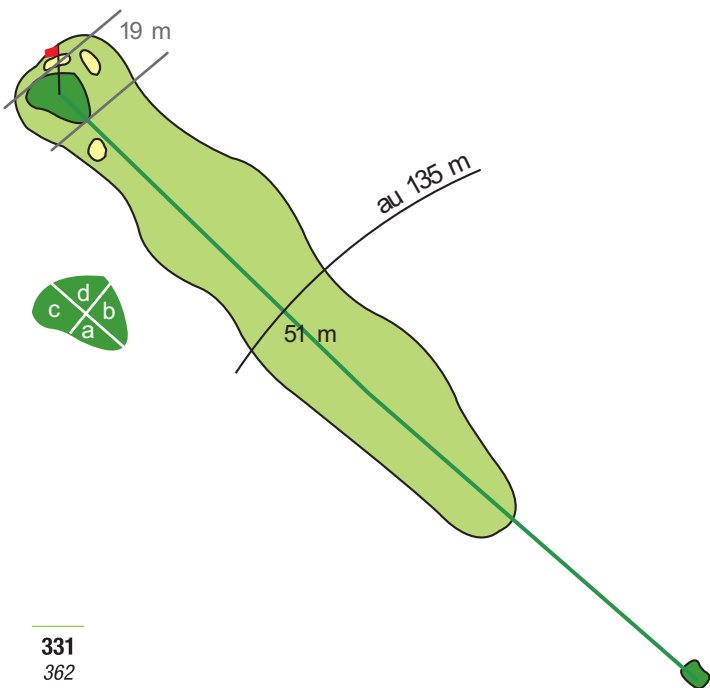
336  
367

306  
335

Un grand bol d'air marin au départ en hauteur de ce Par 4 qui semble moins difficile que le précédent. Attention au rough à gauche; Un bon drive vous permettra d'attaquer le green pentu sans trop de difficultés. Méfiance tout de même aux deux bunkers qui bordent l'avant green. Ne relâchez pas votre putting sur ce green vicieux.

# TROU N°18 Milouin

PAR 4 HCP 11



331  
362

322  
352

270  
295

234  
256




Pour finir en beauté, votre drive doit être assez long sur la partie droite du fairway pour jouer un second coup précis sur ce petit green pentu niché dans la dune, protégé par de profonds bunkers et bordé d'un hors limite à gauche. Soyez vigilants sur l'alignement de votre départ qui vous oriente vers la dune et le rough à droite. Ne gêchez pas votre fin de partie !







# GOLF de la PRESQU'ILE du COTENTIN

Série Homme	Index de	Départ	Slope
1	0 à 15,4		129,27
2	15,5 à 24,4		130,48
3	24,5 à 35,4		130,48
4	35,5 à 53,5		130,48

PAR  
72

FONTENAY-SUR-MER

18

TROUS

Série Femme	Index de	Départ	Slope
1	0 à 24,4		130,77
2	24,5 à 35,4		125,67
3	35,5 à 53,5		125,67

[www.golf-cotentin.com](http://www.golf-cotentin.com)